



23. januar 2014

Det siger FOAs medlemmer om hverdagsrehabilitering

FOA har i perioden den 7. oktober til den 22. oktober 2013 foretaget en undersøgelse via forbundets elektroniske medlemspanel Medlemspulsen.

I alt blev 3.526 medlemmer inviteret til undersøgelsen, og 1.909 medlemmer svarede helt eller delvist, hvilket giver en svarprocent på 54. 1.063 medlemmer i undersøgelsen arbejder i Social- og Sundhedssektoren og i ældreplejen, og det er kun denne gruppe, der har fået spørgsmålene, som ligger til grund for notatet.

Hovedresultaterne fra undersøgelsen er:

- En stor overvægt af medlemmerne i undersøgelsen svarer, at borgerne de møder i deres daglige arbejde får den nødvendige personlige pleje og praktiske hjælp.
- 9 ud af 10 medlemmer svarer at borgerne i nogen eller høj grad får den nødvendige personlige pleje.
- 8 ud af 10 medlemmer svarer at borgerne i nogen eller høj grad får den nødvendige praktiske hjælp.
- 7 ud af 10 medlemmer i undersøgelsen arbejder med hverdagsrehabilitering. Dette svarer til resultatet fra en lignende undersøgelse fra FOA, som er foretaget i februar 2013.
- Over halvdelen af medlemmerne i undersøgelsen svarer, at hovedparten af de borgere, som er omfattet af hverdagsrehabilitering, er blevet visiteret til mindre tid.

Svarene fremgår af de næste sider.

KONTAKT

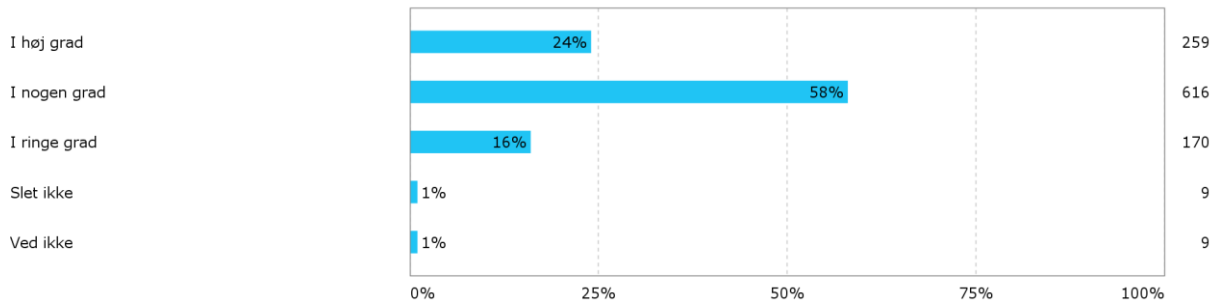
Rapport udarbejdet af:
FOA Kampagne og Analyse

Presse/Fagbladet:

Politisk ansvarlig:

Jacob Troelsgård
Tlf. 46 97 2517

Figur 1. Tænk på de borgere, som du møder i dit daglige arbejde. I hvilken grad oplever du, at de får den nødvendige praktiske hjælp?

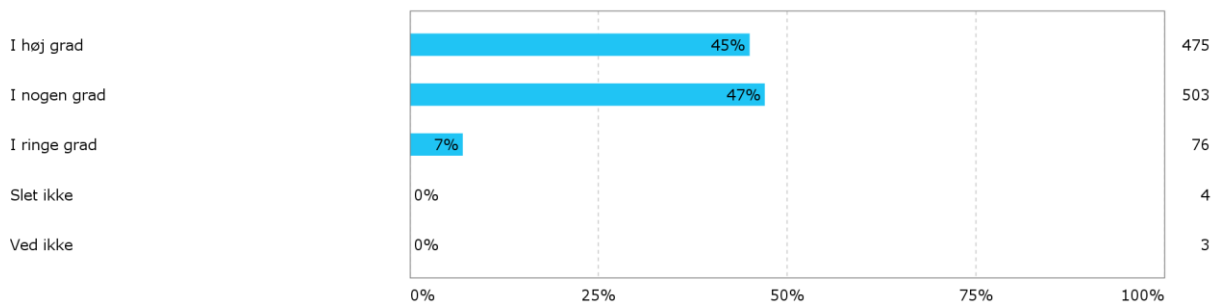


Antal svar: 1.063

Note: Spørgsmålet er stillet til medlemmer, der er fra Social- og Sundhedssektoren, og arbejder i ældreplejen.

Figur 1 viser, at godt 8 ud af 10 medlemmer i undersøgelsen i nogen eller høj grad oplever, at de borgere som de møder i deres daglige arbejde, får den nødvendige praktiske hjælp. 1 ud af 6 medlemmer svarer, at de oplever, at borgerne i ringe grad får den nødvendige praktiske hjælp.

Figur 2. Tænk på de borgere, som du møder i dit daglige arbejde. I hvilken grad oplever du, at de får den nødvendige personlige pleje?

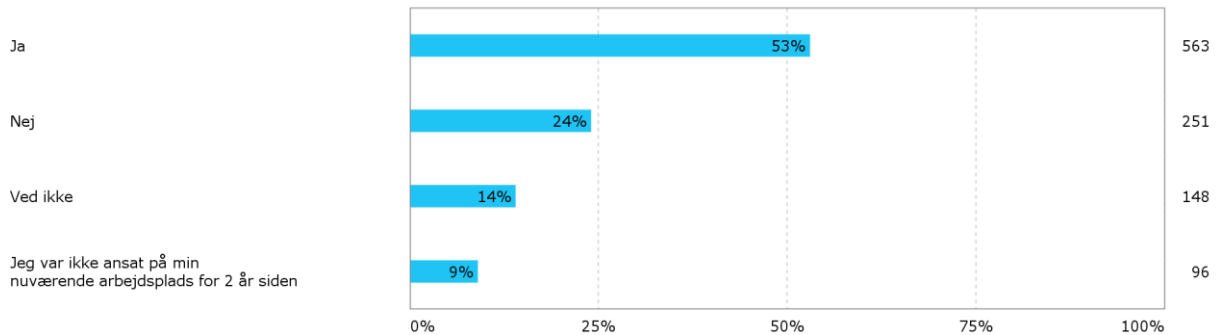


Antal svar: 1.061

Note: Spørgsmålet er stillet til medlemmer, der er fra Social- og Sundhedssektoren og arbejder i ældreplejen.

Figur 2 viser, at lige over 9 ud af 10 medlemmer i høj eller nogen grad oplever, at de borgere, som de møder i deres daglige arbejde, får den nødvendige personlige pleje. Mindre end 1 ud af 10 medlemmer svarer, at de i ringe grad oplever, at borgerne får den nødvendige personlige pleje.

Figur 3. Oplever du i dit arbejde, at borgere med stort plejebenhov (eller særlige plejebenhov) kommer senere på plejecenter eller lignende nu end for 2 år siden?

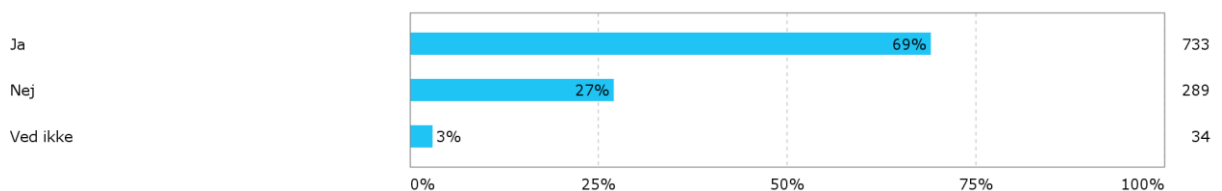


Antal svar: 1.058

Note: Spørgsmålet er stillet til medlemmer, der er fra Social- og Sundhedssektoren og arbejder i ældreplejen.

Det fremgår af figur 3, at halvdelen af medlemmerne i undersøgelsen, der arbejder i ældreplejen, oplever, at borgere med stort plejebenhov kommer senere på plejecenter nu end for to år siden. Hvert fjerde medlem oplever ikke, at borgere med stort plejebenhov kommer senere på plejecenter nu end for to år siden. Hvert syvende medlem svarer "ved ikke", og hvert tiende medlem arbejdede ikke på deres nuværende arbejdsplads for to år siden.

Figur 4. Arbejder du med hverdagsrehabilitering?



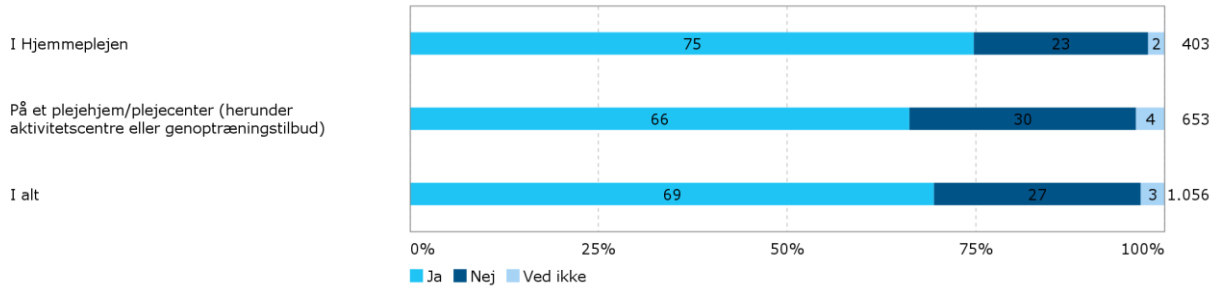
Antal svar: 1.056

Note: Spørgsmålet er stillet til medlemmer, der er fra Social- og Sundhedssektoren og arbejder i ældreplejen.

Figur 4 viser, at 7 ud af 10 medlemmer i undersøgelsen, der arbejder i ældreplejen, arbejder med hverdagsrehabilitering. Dette tal svarer til resultatet fra en lignende undersøgelse foretaget af FOA i februar 2013. 3 ud af 10 medlemmer svarer, at de ikke arbejder med hverdagsrehabilitering.

De næste spørgsmål er kun stillet til medlemmer, der arbejder med hverdagsrehabilitering.

Figur 5. Arbejder du med hverdagsrehabilitering? Krydset med: Hvor arbejder du?



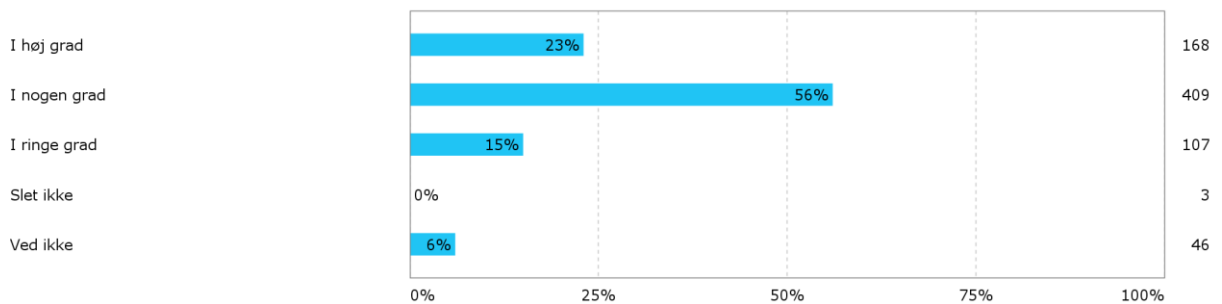
Antal svar: 1.056

Note: Spørgsmålet er stillet til medlemmer, der er fra Social- og Sundhedssektoren og arbejder i ældreplejen.

Figur 5 viser fordelingen af medlemmer i undersøgelsen, der arbejder med hverdagsrehabilitering i hjemmeplejen og på plejehjem/plejecentre. Omtrent 7 ud af 10 medlemmer, der arbejder i hjemmeplejen eller på et plejehjem/plejecenter, arbejder med hverdagsrehabilitering.

FOA foretog en lignende undersøgelse i februar 2013, og resultatet viste ingen forskel mellem medlemmer, der arbejder på et plejehjem/plejecenter og i hjemmeplejen. Resultatet af undersøgelsen viste, at syv ud af ti arbejdede med hverdagsrehabilitering, hvilket svarer til resultatet i denne undersøgelse.

Figur 6. I hvilken grad får borgere, der er omfattet af hverdagsrehabilitering, den nødvendige praktiske hjælp, efter at de er blevet trænet el. lign.?

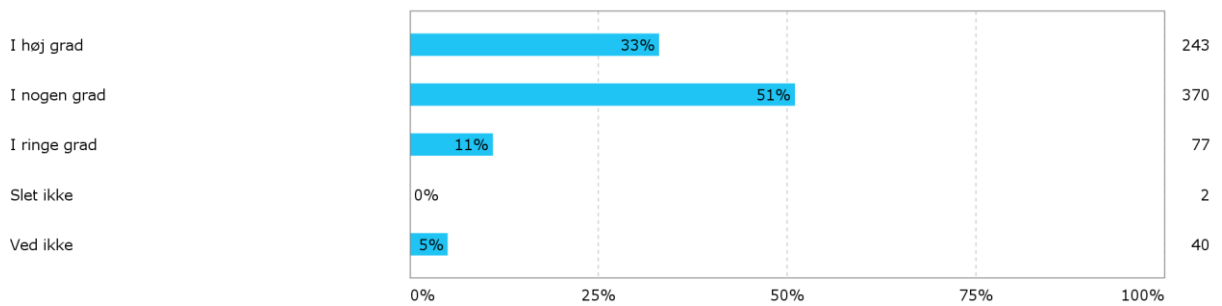


Antal svar: 733

Note: Spørgsmålet er stillet til medlemmer, der er fra Social- og Sundhedssektoren, arbejder i hjemmeplejen og arbejder med hverdagsrehabilitering.

Blandt de medlemmer i undersøgelsen, der arbejder med hverdagsrehabilitering, mener hvert femte medlem, at de borgere, der er omfattet af hverdagsrehabilitering, i høj grad får den nødvendige praktiske hjælp, efter at de er blevet trænet. Over halvdelen svarer, at borgerne i nogen grad får den nødvendige praktiske hjælp, efter at de er blevet trænet, mens hvert syvende medlem mener, at dette i ringe grad er tilfældet.

Figur 7. I hvilken grad får borgere, der er omfattet af hverdagsrehabilitering, den nødvendige personlige pleje, efter at de er blevet trænet el. lign.?

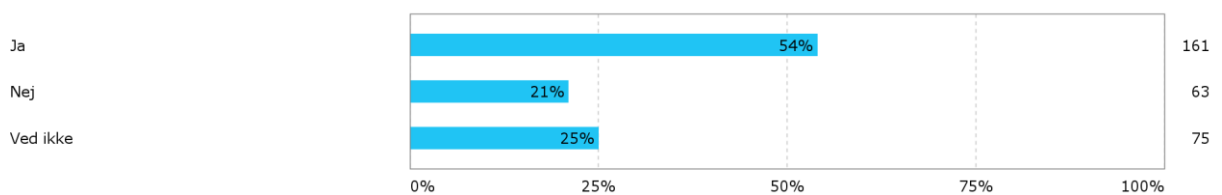


Antal svar: 732

Note: Spørgsmålet er stillet til medlemmer, der er fra Social- og Sundhedssektoren, arbejder i hjemmeplejen og arbejder med hverdagsrehabilitering.

Figur 7 viser svarene på spørgsmålet om, hvorvidt borgere, der er omfattet af hverdagsrehabilitering, får den nødvendige personlige pleje efter at de er blevet trænet. Hvert tredje medlem svarer, at borgerne i høj grad får den nødvendige praktiske hjælp, mens halvdelen svarer, at det i nogen grad er tilfældet.

Figur 8. Er hovedparten af de borgere, som er omfattet af hverdagsrehabilitering, blevet visiteret til mindre tid?



Antal svar: 299

Note: Spørgsmålet er stillet til medlemmer, der er fra Social- og Sundhedssektoren, arbejder i hjemmeplejen og arbejder med hverdagsrehabilitering.

Det ses af figur 8, at lige over halvdelen svarer, at borgere, som er omfattet af hverdagsrehabilitering, er blevet visiteret til mindre tid. Hvert femte medlem svarer, at det ikke er tilfældet, mens hvert fjerde medlem svarer "ved ikke".



Metode

Indsamlingsperiode

Undersøgelsen er gennemført i perioden 7.-22. oktober 2013.

Indsamlingsmetode

Data er indsamlet gennem forbundets elektroniske medlemspanel Medlemspulsen, og invitationen til undersøgelsen er sendt ud pr. mail. Der er sendt en enkelt påmindelse om deltagelse.

Målgruppen

I alt er 3526 erhvervsaktive medlemmer inviteret til undersøgelsen. Heraf har 1.909 medlemmer deltaget i undersøgelsen. Hverdagsrehabilitering er kun ét emne blandt fire (de andre tre er frivillighed, medlemstilfredshed og velfærdsteknologi).

Antal besvarelser og svarprocent

I alt at 3526 medlemmer inviteret til undersøgelsen. Heraf har 1.909 medlemmer deltaget i undersøgelsen, hvilket giver en svarprocent på 54. Hverdagsrehabilitering er kun ét emne blandt tre (de andre to er frivillighed og velfærdsteknologi), og spørgsmålene er kun stillet til medlemmer fra Social-og Sundhedssektoren, der arbejder i ældreplejen. Derfor bygger dette notat på 1.063 besvarelser.

Vægtning af data

Der er ikke anvendt vægtning.